



«Рассмотрено»  
Руководитель МО  
учителей гуманитарного цикла  
 О.Н. Иващенко  
Протокол № 1  
от «28» августа 2024 г.

«Согласовано»  
Заместитель директора по  
УР  Ф.Х. Шакурова  
«29» августа 2024 г.

«Утверждено»  
И.О. директора ГБОУ  
«Казанская школа-  
интернат №4 для детей  
с ОВЗ»  
 Л.А. Тегенева  
Приказ № 75-00  
от «29» августа 2024г



РАБОЧАЯ ПРОГРАММА  
по учебному предмету «Русский язык» для 7 «А» класса  
вариант обучения 6.2  
учителя русского языка и литературы  
ГБОУ «Казанская школа-интернат №4 для детей с ОВЗ»  
Иващенко Ольги Николаевны  
первой квалификационной категории

2024-2025 учебный год

## **ПОЯСНИТЕЛЬНАЯ ЗАПИСКА**

Программа по русскому языку в 7 классе на уровне основного общего образования подготовлена на основе ФГОС ООО с изменениями, ФОП ООО, Концепции преподавания русского языка и литературы в Российской Федерации (утверждена распоряжением Правительства Российской Федерации от 9 апреля 2016 г № 637-р), федеральной рабочей программы по русскому языку, рабочей программы воспитания, с учётом распределённых по классам проверяемых требований к результатам освоения основной образовательной программы основного общего образования.

Пояснительная записка отражает общие цели и задачи изучения русского языка, место в структуре учебного плана, а также подходы к отбору содержания и определению планируемых результатов. Содержание обучения раскрывает содержательные линии, которые предлагаются для обязательного изучения в каждом классе на уровне основного общего образования.

Планируемые результаты освоения программы по русскому языку включают личностные, метапредметные результаты за весь период обучения на уровне основного общего образования, а также предметные достижения обучающегося за каждый год обучения.

### **ОБЩАЯ ХАРАКТЕРИСТИКА УЧЕБНОГО ПРЕДМЕТА «РУССКИЙ ЯЗЫК»**

Русский язык – государственный язык Российской Федерации, язык межнационального общения народов России, национальный язык русского народа. Как государственный язык и язык межнационального общения русский язык является средством коммуникации всех народов Российской Федерации, основой их социально-экономической, культурной и духовной консолидации.

Высокая функциональная значимость русского языка и выполнение им функций государственного языка и языка межнационального общения важны для каждого жителя России, независимо от места его проживания и этнической принадлежности. Знание русского языка и владение им в разных формах его существования и функциональных разновидностях, понимание его стилистических особенностей и выразительных возможностей, умение правильно и эффективно использовать русский язык в различных сферах и ситуациях общения определяют успешность социализации личности и возможности её самореализации в различных жизненно важных для человека областях.

Русский язык, выполняя свои базовые функции общения и выражения мысли, обеспечивает межличностное и социальное взаимодействие людей, участвует в формировании сознания, самосознания и мировоззрения личности, является важнейшим средством хранения и передачи информации, культурных традиций, истории русского и других народов России.

Обучение русскому языку направлено на совершенствование нравственной и коммуникативной культуры обучающегося, развитие его интеллектуальных и творческих способностей, мышления, памяти и воображения, навыков самостоятельной учебной деятельности, самообразования.

Содержание по русскому языку ориентировано также на развитие функциональной грамотности как интегративного умения человека читать, понимать тексты, использовать информацию текстов разных форматов, оценивать её, размышлять о ней, чтобы достигать своих целей, расширять свои знания и возможности, участвовать в социальной жизни.

## **ЦЕЛИ ИЗУЧЕНИЯ УЧЕБНОГО ПРЕДМЕТА «РУССКИЙ ЯЗЫК»**

Изучение русского языка направлено на достижение следующих целей:

осознание и проявление общероссийской гражданственности, патриотизма, уважения к русскому языку как государственному языку Российской Федерации и языку межнационального общения; проявление сознательного отношения к языку как к общероссийской ценности, форме выражения и хранения духовного богатства русского и других народов России, как к средству общения и получения знаний в разных сферах -человеческой деятельности; проявление уважения к общероссийской и русской культуре, к культуре и языкам всех народов Российской Федерации;

овладение русским языком как инструментом личностного развития, инструментом формирования социальных взаимоотношений, инструментом преобразования мира;

овладение знаниями о русском языке, его устройстве и закономерностях функционирования, о стилистических ресурсах русского языка; практическое овладение нормами русского литературного языка и речевого этикета;

обогащение активного и потенциального словарного запаса и использование в собственной речевой практике разнообразных грамматических средств; совершенствование орфографической и пунктуационной грамотности; воспитание стремления к речевому самосовершенствованию;

совершенствование речевой деятельности, коммуникативных умений, обеспечивающих эффективное взаимодействие с окружающими людьми в ситуациях формального и неформального межличностного и межкультурного общения; овладение русским языком как средством получения различной информации, в том числе знаний по разным учебным предметам; совершенствование мыслительной деятельности, развитие универсальных интеллектуальных умений сравнения, анализа, синтеза, абстрагирования, обобщения, классификации, установления определённых закономерностей и правил, конкретизации в процессе изучения русского языка; развитие функциональной грамотности в части формирования умений осуществлять информационный поиск, извлекать и преобразовывать необходимую информацию, интерпретировать, понимать и использовать тексты разных форматов (сплошной, несплошной текст, инфографика и другие); осваивать стратегии и тактик информационно-смысловой переработки текста, способы понимания текста, его назначения, общего смысла, коммуникативного намерения автора; логической структуры, роли языковых средств.

**МЕСТО УЧЕБНОГО ПРЕДМЕТА «РУССКИЙ ЯЗЫК» В УЧЕБНОМ ПЛАНЕ В** соответствии с ФГОС ООО учебный предмет «Русский язык» входит в предметную область «Русский язык и литература» и является обязательным для изучения. Общее число часов, отведенных на изучение русского языка, составляет в 7а классе – 136 часов (4 часа в неделю).

# **СОДЕРЖАНИЕ УЧЕБНОГО ПРЕДМЕТА 7 КЛАСС**

## **Общие сведения о языке**

Русский язык как развивающееся явление. Взаимосвязь языка, культуры и истории народа.

## **Язык и речь**

Монолог-описание, монолог-рассуждение, монолог-повествование.

Виды диалога: побуждение к действию, обмен мнениями, запрос информации, сообщение информации.

## **Текст**

Текст как речевое произведение. Основные признаки текста (обобщение). Структура текста. Абзац. Информационная переработка текста: план текста (простой, сложный; назывной, вопросный, тезисный); главная и второстепенная информация текста. Способы и средства связи предложений в тексте (обобщение). Языковые средства выразительности в тексте: фонетические (звукопись), словообразовательные, лексические (обобщение). Рассуждение как функционально-смысловой тип речи. Структурные особенности текста-рассуждения. Смысловой анализ текста: его композиционных особенностей, микротем и абзацев, способов и средств связи предложений в тексте; использование языковых средств выразительности (в рамках изученного).

## **Функциональные разновидности языка**

Понятие о функциональных разновидностях языка: разговорная речь, функциональные стили (научный, публицистический, официально-деловой), язык художественной литературы. Публицистический стиль. Сфера употребления, функции, языковые особенности. Жанры публицистического стиля (репортаж, заметка, интервью). Употребление языковых средств выразительности в текстах публицистического стиля. Официально-деловой стиль. Сфера употребления, функции, языковые особенности. Инструкция.

## **СИСТЕМА ЯЗЫКА**

Морфология. Культура речи. Орфография. Морфология как раздел науки о языке (обобщение).

## **Причастие**

Причастия как особая форма глагола. Признаки глагола и имени прилагательного в причастии. Синтаксические функции причастия, роль в речи. Причастный оборот. Знаки препинания в предложениях с причастным оборотом. Действительные и страдательные причастия. Полные и краткие формы страдательных причастий. Причастия настоящего и прошедшего времени. Склонение причастий. Правописание падежных окончаний причастий. Созвучные причастия и имена прилагательные (висящий — висячий, горящий — горячий). Ударение в некоторых формах причастий.

Морфологический анализ причастий. Правописание гласных в суффиксах причастий. Правописание н и nn в суффиксах причастий и отглагольных имён прилагательных. Слитное и раздельное написание не с причастиями. Орфографический анализ причастий (в рамках изученного). Синтаксический и пунктуационный анализ предложений с причастным оборотом (в рамках изученного).

## **Деепричастие**

Деепричастия как особая группа слов. форма глагола. Признаки глагола и наречия в деепричастии. Синтаксическая функция деепричастия, роль в речи. Деепричастный оборот. Знаки препинания в предложениях с одиночным деепричастием и деепричастным оборотом. Правильное построение предложений с одиночными деепричастиями и деепричастными оборотами. Деепричастия совершенного и несовершенного вида. Постановка ударения в деепричастиях. Морфологический анализ деепричастий. Правописание гласных в суффиксах деепричастий. Слитное и раздельное написание не с деепричастиями. Орфографический анализ деепричастий (в рамках изученного). Синтаксический и пунктуационный анализ предложений с деепричастным оборотом (в рамках изученного).

## **Наречие**

Общее грамматическое значение наречий. Синтаксические свойства наречий. Роль в речи. Разряды наречий по значению. Простая и составная формы сравнительной и превосходной степеней сравнения наречий. Нормы постановки ударения в наречиях, нормы произношения наречий. Нормы образования степеней сравнения наречий. Словообразование наречий. Морфологический анализ наречий. Правописание наречий: слитное, раздельное, дефисное написание; слитное и раздельное написание не с наречиями; н и nn в наречиях на -о (-е); правописание суффиксов -а и -о наречий с приставками из-, до-, с-, в-, на-, за- ; употребление ь после шипящих на конце наречий; правописание суффиксов наречий -о и -е после шипящих. Орфографический анализ наречий (в рамках изученного).

## **Слова категории состояния**

Вопрос о словах категории состояния в системе частей речи. Общее грамматическое значение, морфологические признаки и синтаксическая функция слов категории состояния. Роль слов категории состояния в речи.

## **Служебные части речи**

Общая характеристика служебных частей речи. Отличие самостоятельных частей речи от служебных. Предлог Предлог как служебная часть речи. Грамматические функции предлогов. Разряды предлогов по происхождению: предлоги производные и непроизводные. Разряды предлогов по строению: предлоги простые и составные. Морфологический анализ предлогов. Нормы употребления имён существительных и местоимений с предлогами. Правильное использование предлогов из – с, в – на. Правильное образование предложно-падежных форм с предлогами по, благодаря, согласно, вопреки, наперерез. Правописание производных предлогов.

## **Союз**

Союз как служебная часть речи. Союз как средство связи однородных членов предложения и частей сложного предложения. Разряды союзов по строению: простые и составные. Правописание составных союзов. Разряды союзов по значению: сочинительные и подчинительные. Одиночные, двойные и повторяющиеся сочинительные союзы. Морфологический анализ союзов. Правописание союзов. Знаки препинания в сложных союзных предложениях (в рамках изученного). Знаки препинания в предложениях с союзом и, связывающим однородные члены и части сложного предложения.

## **Частица**

Частица как служебная часть речи. Роль частиц в передаче различных оттенков значения в слове и тексте, в образовании форм глагола. Употребление частиц в предложении и тексте в соответствии с их значением и стилистической окраской. Интонационные особенности предложений с частицами. Разряды частиц по значению и употреблению: формообразующие, отрицательные, модальные. Морфологический анализ частиц. Смысловые различия частиц не и ни. Использование частиц не и ни в письменной речи. Различение приставки не- и частицы не. Слитное и раздельное написание не с разными частями речи (обобщение). Правописание частиц бы, ли, же с другими словами. Дефисное написание частиц -то, -таки, -ка.

## **Междометия и звукоподражательные слова**

Междометия как особая группа слов. Разряды междометий по значению (выражающие чувства, побуждающие к действию, этикетные междометия); междометия производные и непроизводные. Морфологический анализ междометий. Звукоподражательные слова. Использование междометий и звукоподражательных слов в разговорной и художественной речи как средства создания экспрессии. Интонационное и пунктуационное выделение междометий и звукоподражательных слов в предложении. Омонимия слов разных частей речи. Грамматическая омонимия. Использование грамматических омонимов в речи.

## **ПЛАНИРУЕМЫЕ ОБРАЗОВАТЕЛЬНЫЕ РЕЗУЛЬТАТЫ ЛИЧНОСТНЫЕ РЕЗУЛЬТАТЫ**

Личностные результаты освоения программы по русскому языку на уровне основного общего образования достигаются в единстве учебной и воспитательной деятельности в соответствии с традиционными российскими социокультурными и духовно-нравственными ценностями, принятыми в обществе правилами и нормами поведения и способствуют процессам самопознания, самовоспитания и саморазвития, формирования внутренней позиции личности. В результате изучения русского языка на уровне основного общего образования у обучающегося будут сформированы следующие личностные результаты:

1) гражданского воспитания: готовность к выполнению обязанностей гражданина и реализации его прав, уважение прав, свобод и законных интересов других людей, активное участие в жизни семьи, образовательной организации, местного сообщества, родного края, страны, в том числе в сопоставлении с ситуациями, отражёнными в литературных произведениях, написанных на русском языке; неприятие любых форм экстремизма, дискриминации; понимание роли различных социальных институтов в

жизни человека; представление об основных правах, свободах и обязанностях гражданина, социальных нормах и правилах межличностных отношений в поликультурном и многоконфессиональном обществе, формируемое в том числе на основе примеров из литературных произведений, написанных на русском языке; готовность к разнообразной совместной деятельности, стремление к взаимопониманию и взаимопомощи, активное участие в школьном самоуправлении; готовность к участию в гуманитарной деятельности (помощь людям, нуждающимся в ней; волонтерство);

2) патриотического воспитания: осознание российской гражданской идентичности в поликультурном и многоконфессиональном обществе, понимание роли русского языка как государственного языка Российской Федерации и языка межнационального общения народов России, проявление интереса к познанию русского языка, к истории и культуре Российской Федерации, культуре своего края, народов России, ценностное отношение к русскому языку, к достижениям своей Родины – России, к науке, искусству, боевым подвигам и трудовым достижениям народа, в том числе отражённым в художественных произведениях, уважение к символам России, государственным праздникам, историческому и природному наследию и памятникам, традициям разных народов, проживающих в родной стране;

3) духовно-нравственного воспитания: ориентация на моральные ценности и нормы в ситуациях нравственного выбора, готовность оценивать своё поведение, в том числе речевое, и поступки, а также поведение и поступки других людей с позиции нравственных и правовых норм с учётом осознания последствий поступков; активное неприятие асоциальных поступков, свобода и ответственность личности в условиях индивидуального и общественного пространства;

4) эстетического воспитания: восприимчивость к разным видам искусства, традициям и творчеству своего и других народов, понимание эмоционального воздействия искусства, осознание важности художественной культуры как средства коммуникации и самовыражения; осознание важности русского языка как средства коммуникации и самовыражения; понимание ценности отечественного и мирового искусства, роли этнических культурных традиций и народного творчества, стремление к самовыражению в разных видах искусства;

5) физического воспитания, формирования культуры здоровья и эмоционального благополучия: осознание ценности жизни с опорой на собственный жизненный и читательский опыт, ответственное отношение к своему здоровью и установка на здоровый образ жизни (здоровое питание, соблюдение гигиенических правил, рациональный режим занятий и отдыха, регулярная физическая активность); осознание последствий и неприятие вредных привычек (употребление алкоголя, наркотиков, курение) и иных форм вреда для физического и психического здоровья, соблюдение правил безопасности, в том числе навыки безопасного поведения в информационно-коммуникационной сети «Интернет» в процессе школьного языкового образования; способность адаптироваться к стрессовым ситуациям и меняющимся социальным, информационным и природным условиям, в том числе осмысливая собственный опыт и выстраивая дальнейшие цели; умение принимать себя и других, не осуждая; умение осознавать своё эмоциональное состояние и эмоциональное состояние других, использовать адекватные языковые средства для выражения своего состояния, в том числе опираясь на примеры из литературных

произведений, написанных на русском языке, сформированность навыков рефлексии, признание своего права на ошибку и такого же права другого человека;

6) трудового воспитания: установка на активное участие в решении практических задач (в рамках семьи, школы, города, края) технологической и социальной направленности, способность инициировать, планировать и самостоятельно выполнять такого рода деятельность; интерес к практическому изучению профессий и труда различного рода, в том числе на основе применения изучаемого предметного знания и ознакомления с деятельностью филологов, журналистов, писателей, уважение к труду и результатам трудовой деятельности, осознанный выбор и построение индивидуальной траектории образования и жизненных планов с учётом личных и общественных интересов и потребностей; умение рассказать о своих планах на будущее;

7) экологического воспитания: ориентация на применение знаний из области социальных и естественных наук для решения задач в области окружающей среды, планирования поступков и оценки их возможных последствий для окружающей среды, умение точно, логично выражать свою точку зрения на экологические проблемы; повышение уровня экологической культуры, осознание глобального характера экологических проблем и путей их решения, активное неприятие действий, приносящих вред окружающей среде, в том числе сформированное при знакомстве с литературными произведениями, поднимающими экологические проблемы, осознание своей роли как гражданина и потребителя в условиях взаимосвязи природной, технологической и социальной сред, готовность к участию в практической деятельности экологической направленности;

8) ценности научного познания: ориентация в деятельности на современную систему научных представлений об основных закономерностях развития человека, природы и общества, взаимосвязях человека с природной и социальной средой, закономерностях развития языка, овладение языковой и читательской культурой, навыками чтения как средства познания мира, овладение основными навыками исследовательской деятельности, установка на осмысление опыта, наблюдений, поступков и стремление совершенствовать пути достижения индивидуального и коллективного благополучия;

9) адаптации обучающегося к изменяющимся условиям социальной и природной среды: освоение обучающимися социального опыта, основных социальных ролей, норм и правил общественного поведения, форм социальной жизни в группах и сообществах, включая семью, группы, сформированные по профессиональной деятельности, а также в рамках социального взаимодействия с людьми из другой культурной среды; потребность во взаимодействии в условиях неопределённости, открытость опыту и знаниям других, потребность в действии в условиях неопределённости, в повышении уровня своей компетентности через практическую деятельность, в том числе умение учиться у других людей, получать в совместной деятельности новые знания, навыки и компетенции из опыта других, необходимость в формировании новых знаний, умений связывать образы, формулировать идеи, понятия, гипотезы об объектах и явлениях, в том числе ранее неизвестных, осознание дефицита собственных знаний и компетенций, планирование своего развития, умение оперировать основными понятиями, терминами и представлениями в области концепции устойчивого развития, анализировать и выявлять взаимосвязь природы, общества и экономики, оценивать свои действия с учётом влияния на окружающую



среду, достижения целей и преодоления вызовов, возможных глобальных последствий; способность осознавать стрессовую ситуацию, оценивать происходящие изменения и их последствия, опираясь на жизненный, речевой и читательский опыт, воспринимать стрессовую ситуацию как вызов, требующий контрмер; оценивать ситуацию стресса, корректировать принимаемые решения и действия; формулировать и оценивать риски и последствия, формировать опыт, уметь находить позитивное в сложившейся ситуации, быть готовым действовать в отсутствие гарантий успеха.

## **МЕТАПРЕДМЕТНЫЕ РЕЗУЛЬТАТЫ**

В результате изучения русского языка на уровне основного общего образования у обучающегося будут сформированы следующие метапредметные результаты: познавательные универсальные учебные действия, коммуникативные универсальные учебные действия, регулятивные универсальные учебные действия, совместная деятельность. У обучающегося будут сформированы следующие базовые логические действия как часть познавательных универсальных учебных действий: выявлять и характеризовать существенные признаки языковых единиц, языковых явлений и процессов; устанавливать существенный признак классификации языковых единиц (явлений), основания для обобщения и сравнения, критерии проводимого анализа, классифицировать языковые единицы по существенному признаку; выявлять закономерности и противоречия в рассматриваемых фактах, данных и наблюдениях, предлагать критерии для выявления закономерностей и противоречий; выявлять дефицит информации текста, необходимой для решения поставленной учебной задачи; выявлять причинно-следственные связи при изучении языковых процессов, делать выводы с использованием дедуктивных и индуктивных умозаключений, умозаключений по аналогии, формулировать гипотезы о взаимосвязях; самостоятельно выбирать способ решения учебной задачи при работе с разными типами текстов, разными единицами языка, сравнивая варианты решения и выбирая оптимальный вариант с учётом самостоятельно выделенных критериев. У обучающегося будут сформированы следующие базовые исследовательские действия как часть познавательных универсальных учебных действий: использовать вопросы как исследовательский инструмент познания в языковом образовании; формулировать вопросы, фиксирующие несоответствие между реальным и желательным состоянием ситуации, и самостоятельно устанавливать искомое и данное; формировать гипотезу об истинности собственных суждений и суждений других, аргументировать свою позицию, мнение; составлять алгоритм действий и использовать его для решения учебных задач; проводить по самостоятельно составленному плану небольшое исследование по установлению особенностей языковых единиц, процессов, причинно-следственных связей и зависимостей объектов между собой; оценивать на применимость и достоверность информацию, полученную в ходе лингвистического исследования (эксперимента); самостоятельно формулировать обобщения и выводы по результатам проведённого наблюдения, исследования, владеть инструментами оценки достоверности полученных выводов и обобщений; прогнозировать возможное дальнейшее развитие процессов, событий и их последствия в аналогичных или сходных ситуациях, а также выдвигать предположения об их развитии в новых условиях и контекстах. У обучающегося будут сформированы следующие умения работать с информацией как часть познавательных универсальных учебных действий: применять различные методы, инструменты и запросы при поиске и отборе информации с учётом предложенной учебной задачи и заданных критериев; выбирать, анализировать, интерпретировать, обобщать и систематизировать информацию,

представленную в текстах, таблицах, схемах; использовать различные виды аудирования и чтения для оценки текста с точки зрения достоверности и применимости содержащейся в нём информации и усвоения необходимой информации с целью решения учебных задач; использовать смысловое чтение для извлечения, обобщения и систематизации информации из одного или нескольких источников с учётом поставленных целей; находить сходные аргументы (подтверждающие или опровергающие одну и ту же идею, версию) в различных информационных источниках; самостоятельно выбирать оптимальную форму представления информации (текст, презентация, таблица, схема) и иллюстрировать решаемые задачи несложными схемами, диаграммами, иной графикой и их комбинациями в зависимости от коммуникативной установки; оценивать надёжность информации по критериям, предложенным учителем или сформулированным самостоятельно; эффективно запоминать и систематизировать информацию. У обучающегося будут сформированы следующие умения общения как часть коммуникативных универсальных учебных действий: воспринимать и формулировать суждения, выражать эмоции в соответствии с условиями и целями общения; выражать себя (свою точку зрения) в диалогах и дискуссиях, в устной монологической речи и в письменных текстах; распознавать невербальные средства общения, понимать значение социальных знаков; знать и распознавать предпосылки конфликтных ситуаций и смягчать конфликты, вести переговоры; понимать намерения других, проявлять уважительное отношение к собеседнику и в корректной форме формулировать свои возражения; в ходе диалога (дискуссии) задавать вопросы по существу обсуждаемой темы и высказывать идеи, нацеленные на решение задачи и поддержание благожелательности общения; сопоставлять свои суждения с суждениями других участников диалога, обнаруживать различие и сходство позиций; публично представлять результаты проведённого языкового анализа, выполненного лингвистического эксперимента, исследования, проекта; самостоятельно выбирать формат выступления с учётом цели презентации и особенностей аудитории и в соответствии с ним составлять устные и письменные тексты с использованием иллюстративного материала. У обучающегося будут сформированы следующие умения самоорганизации как части регулятивных универсальных учебных действий: выявлять проблемы для решения в учебных и жизненных ситуациях; ориентироваться в различных подходах к принятию решений (индивидуальное, принятие решения в группе, принятие решения группой); самостоятельно составлять алгоритм решения задачи (или его часть), выбирать способ решения учебной задачи с учётом имеющихся ресурсов и собственных возможностей, аргументировать предлагаемые варианты решений; самостоятельно составлять план действий, вносить необходимые коррективы в ходе его реализации; делать выбор и брать ответственность за решение. У обучающегося будут сформированы следующие умения самоконтроля, эмоционального интеллекта как части регулятивных универсальных учебных действий: владеть разными способами самоконтроля (в том числе речевого), самомотивации и рефлексии; давать адекватную оценку учебной ситуации и предлагать план её изменения; предвидеть трудности, которые могут возникнуть при решении учебной задачи, и адаптировать решение к меняющимся обстоятельствам; объяснять причины достижения (недостижения) результата деятельности; понимать причины коммуникативных неудач и уметь предупреждать их, давать оценку приобретённому речевому опыту и корректировать собственную речь с учётом целей и условий общения; оценивать соответствие результата цели и условиям общения; развивать способность управлять собственными эмоциями и эмоциями других; выявлять и анализировать причины эмоций; понимать мотивы и намерения другого

человека, анализируя речевую ситуацию; регулировать способ выражения собственных эмоций; осознанно относиться к другому человеку и его мнению; признавать своё и чужое право на ошибку; принимать себя и других, не осуждая; проявлять открытость; осознавать невозможность контролировать всё вокруг. У обучающегося будут сформированы следующие умения совместной деятельности: понимать и использовать преимущества командной и индивидуальной работы при решении конкретной проблемы, обосновывать необходимость применения групповых форм взаимодействия при решении поставленной задачи; принимать цель совместной деятельности, коллективно строить действия по её достижению: распределять роли, договариваться, обсуждать процесс и результат совместной работы; уметь обобщать мнения нескольких людей, проявлять готовность руководить, выполнять поручения, подчиняться; планировать организацию совместной работы, определять свою роль (с учётом предпочтений и возможностей всех участников взаимодействия), распределять задачи между членами команды, участвовать в групповых формах работы (обсуждения, обмен мнениями, «мозговой штурм» и другие); выполнять свою часть работы, достигать качественный результат по своему направлению и координировать свои действия с действиями других членов команды; оценивать качество своего вклада в общий продукт по критериям, самостоятельно сформулированным участниками взаимодействия, сравнивать результаты с исходной задачей и вклад каждого члена команды в достижение результатов, разделять сферу ответственности и проявлять готовность к представлению отчёта перед группой.

## **ПРЕДМЕТНЫЕ РЕЗУЛЬТАТЫ 7 КЛАСС**

### **Общие сведения о языке**

Иметь представление о языке как развивающемся явлении. Осознавать взаимосвязь языка, культуры и истории народа (приводить примеры).

### **Язык и речь**

Создавать устные монологические высказывания объёмом не менее 7 предложений на основе наблюдений, личных впечатлений, чтения научноучебной, художественной и научно-- популярной литературы (монологическое описание, монолог-рассуждение, монолог-повествование); выступать с научным сообщением. Участвовать в диалоге на лингвистические темы (в рамках изученного) и темы на основе жизненных наблюдений объёмом не менее 5 реплик. Владеть различными видами диалога: диалог – запрос информации, диалог – сообщение информации. Владеть различными видами аудирования (выборочное, ознакомительное, детальное) публицистических текстов различных функционально-смысловых типов речи. Владеть различными видами чтения: просмотровым, ознакомительным, изучающим, поисковым. Устно пересказывать прослушанный или прочитанный текст объёмом не менее 120 слов. Понимать содержание прослушанных и прочитанных публицистических текстов (рассуждение-доказательство, рассуждение-объяснение, рассуждение-размышление) объёмом не менее 230 слов: устно и письменно формулировать тему и главную мысль текста; формулировать вопросы по содержанию текста и отвечать на них; подробно, сжато и выборочно передавать в устной и письменной форме содержание прослушанных публицистических текстов (для подробного изложения объём исходного текста должен составлять не менее 180 слов; для сжатого и выборочного изложения – не менее 200 слов). Осуществлять адекватный выбор языковых средств

для со-здания высказывания в соответствии с целью, темой и коммуникативным замыслом. Соблюдать в устной речи и на письме нормы современного русского литературного языка, в том числе во время списывания текста объёмом 110– 120 слов; словарного диктанта объёмом 25–30 слов; диктанта на основе связного текста объёмом 110–120 слов, составленного с учётом ранее изученных правил правописания (в том числе содержащего изученные в течение третьего года обучения орфограммы, пунктограммы и слова с непроверяемыми написаниями); соблюдать на письме пра-вила речевого этикета.

## **Текст**

Анализировать текст с точки зрения его соответствия ос-новным признакам; выявлять его структуру, особенности абзац-ного членения, языковые средства выразительности в тексте: фонетические (звукопись), словообразовательные, лексические. Проводить смысловой анализ текста, его композиционных особенностей, определять количество микротем и абзацев. Выявлять лексические и грамматические средства связи предложений и частей текста. Создавать тексты различных функционально-смысловых -типов речи с опорой на жизненный и читательский опыт; на произведения искусства (в том числе сочинения-миниатюры объёмом 6 и более предложений; классные сочинения объёмом не менее 150 слов с учётом стиля и жанра сочинения, характера темы). Владеть умениями информационной переработки текста: составлять план прочитанного текста (простой, сложный; назывной, вопросный, тезисный) с целью дальнейшего воспроизведения содержания текста в устной и письменной форме; выделять главную и второстепенную информацию в тексте; передавать содержание текста с изменением лица рассказчика; использовать способы информационной переработки текста; извлекать информацию из различных источников, в том числе из лингвистических словарей и справочной литературы, и использовать её в учебной деятельности. Представлять сообщение на заданную тему в виде презентации. Представлять содержание научно-учебного текста в виде таблицы, схемы; представлять содержание таблицы, схемы в виде текста. Редактировать тексты: сопоставлять исходный и отредактированный тексты; редактировать собственные тексты с целью совершенствования их содержания и формы с опорой на знание норм современного русского литературного языка. Функциональные разновидности языка Характеризовать функциональные разновидности языка: разговорную речь и функциональные стили (научный, публицистический, официальноделовой), язык художественной литературы. Характеризовать особенности публицистического стиля (в том числе сферу употребления, функции), употребления языковых средств выразительности в текстах публицистического стиля, нормы построения текстов публицистического стиля, особенности жанров (интервью, репортаж, заметка). Создавать тексты публицистического стиля в жанре репортажа, заметки, интервью; оформлять деловые бумаги (инструкция). Владеть нормами построения текстов публицистического стиля. Характеризовать особенности официально-делового стиля (в том числе сферу употребления, функции, языковые особенности), особенности жанра инструкции. Применять знания о функциональных разновидностях языка при выполнении языкового анализа различных видов и в речевой практике.

## **Система языка**

Распознавать изученные орфограммы; проводить орфографический анализ слов; применять знания по орфографии в практике правописания. Использовать знания по

морфемике и словообразованию при выполнении языкового анализа различных видов и в практике правописания. Объяснять значения фразеологизмов, пословиц и поговорок, афоризмов, крылатых слов (на основе изученного), в том числе с использованием фразеологических словарей русского языка. Распознавать метафору, олицетворение, эпитет, гиперболу, литоту; понимать их коммуникативное назначение в художественном тексте и использовать в речи как средство выразительности. Характеризовать слово с точки зрения сферы его употребления, происхождения, активного и пассивного запаса и стилистической окраски; проводить лексический анализ слов; применять знания по лексике и фразеологии при выполнении языкового анализа различных видов и в речевой практике. Распознавать омонимию слов разных частей речи; различать лексическую и грамматическую омонимию; понимать особенности употребления омонимов в речи. Использовать грамматические словари и справочники в речевой практике.

## **Морфология. Культура речи**

Распознавать причастия и деепричастия, наречия, служебные слова (предлоги, союзы, частицы), междометия, звукоподражательные слова и проводить их морфологический анализ: определять общее грамматическое значение, морфологические признаки, синтаксические функции.

### **Причастие**

Характеризовать причастие как особую форму глагола, определять признаки глагола и имени прилагательного в причастии; определять синтаксические функции причастия. Распознавать причастия настоящего и прошедшего времени, действительные и страдательные причастия, различать и характеризовать полные и краткие формы страдательных причастий, склонять причастия. Проводить морфологический, орфографический анализ причастий, применять это умение в речевой практике. Составлять словосочетания с причастием в роли зависимого слова, конструировать причастные обороты. Уместно использовать причастия в речи, различать созвучные причастия и имена прилагательные (висящий — висячий, горящий — горячий). Правильно ставить ударение в некоторых формах причастий, применять правила правописания падежных окончаний и суффиксов причастий; н и нн в причастиях и отглагольных именах прилагательных, написания гласной перед суффиксом -вш- действительных причастий прошедшего времени, перед суффиксом -нн- страдательных причастий прошедшего времени, написания не с причастиями. Правильно расставлять знаки препинания в предложениях с причастным оборотом. Проводить синтаксический и пунктуационный анализ предложений с причастным оборотом (в рамках изученного).

### **Деепричастие**

Определять признаки глагола и наречия в деепричастии, синтаксическую функцию деепричастия. Распознавать деепричастия совершенного и несовершенного вида. Проводить морфологический, орфографический анализ деепричастий, применять это умение в речевой практике. Конструировать деепричастный оборот, определять роль деепричастия в предложении. Уместно использовать деепричастия в речи. Правильно ставить ударение в деепричастиях. Применять правила написания гласных в суффиксах деепричастий, правила слитного и раздельного написания не с

деепричастиями. Правильно строить предложения с одиночными деепричастиями и деепричастными оборотами. Правильно расставлять знаки препинания в предложениях с одиночным деепричастием и деепричастным оборотом. Проводить синтаксический и пунктуационный анализ предложений с одиночным деепричастием и деепричастным оборотом (в рамках изученного).

## Наречие

Распознавать наречия в речи. Определять общее грамматическое значение наречий; различать разряды наречий по значению; характеризовать особенности словообразования наречий, их синтаксических свойств, роли в речи. Проводить морфологический, орфографический анализ наречий (в рамках изученного), применять это умение в речевой практике. Соблюдать нормы образования степеней сравнения наречий, произношения наречий, постановки в них ударения. Применять правила слитного, раздельного и дефисного написания наречий; написания *н* и *nn* в наречиях на *-о* и *-е*; написания суффиксов *-а* и *-о* наречий с приставками *из-*, *до-*, *с-*, *в-*, *на-*, *за-*; употребления *ь* на конце наречий после шипящих; написания суффиксов наречий *-о* и *-е* после шипящих; написания *е* и *и* в приставках *не-* и *ни-* наречий; слитного и раздельного написания *не* с наречиями.

## Слова категории состояния

Определять общее грамматическое значение, морфологические признаки слов категории состояния, характеризовать их синтаксическую функцию и роль в речи. Служебные части речи Давать общую характеристику служебных частей речи, объяснять их отличия от самостоятельных частей речи. Предлог Характеризовать предлог как служебную часть речи, различать производные и непроизводные предлоги, простые и составные предлоги. Употреблять предлоги в речи в соответствии с их значением и стилистическими особенностями, соблюдать нормы правописания производных предлогов. Соблюдать нормы употребления имён существительных и местоимений с предлогами, предлогов *из* – *с*, *в* – *на* в составе словосочетаний, правила правописания производных предлогов. Проводить морфологический анализ предлогов, применять это умение при выполнении языкового анализа различных -видов и в речевой практике. Союз Характеризовать союз как служебную часть речи, различать разряды союзов по значению, по строению, объяснять роль союзов в тексте, в том числе как средств связи однородных членов предложения и частей сложного предложения. Употреблять союзы в речи в соответствии с их значением и стилистическими особенностями, соблюдать правила правописания союзов, постановки знаков препинания в сложных союзных предложениях, постановки знаков препинания в предложениях с союзом *и*. Проводить морфологический анализ союзов, применять это умение в речевой практике. Частица Характеризовать частицу как служебную часть речи, различать разряды частиц по значению, по составу, объяснять роль частиц в передаче различных оттенков значения в слове и тексте, в образовании форм глагола, понимать интонационные особенности предложений с частицами. Употреблять частицы в речи в соответствии с их значением и стилистической окраской; соблюдать нормы правописания частиц. Проводить морфологический анализ частиц, применять это умение в речевой практике. Междометия и звукоподражательные слова Характеризовать междометия как особую группу слов, различать группы междометий по значению, объяснять роль междометий в речи, характеризовать особенности звукоподражательных слов и их употребление в

разговорной речи, в художественной литературе. Проводить морфологический анализ междометий, применять это умение в речевой практике. Соблюдать пунктуационные правила оформления предложений с междометиями. Различать грамматические омонимы.

**ДЕЯТЕЛЬНОСТЬ УЧИТЕЛЯ С УЧЕТОМ РАБОЧЕЙ ПРОГРАММЫ ВОСПИТАНИЯ**

- максимальное использование воспитательных возможностей содержания учебного предмета для формирования у обучающихся российских традиционных духовно-нравственных и социокультурных ценностей, российского исторического сознания на основе исторического просвещения; подбор соответствующего содержания уроков, заданий, вспомогательных материалов, проблемных ситуаций для обсуждений;
- учёт целевых ориентиров результатов воспитания в определении воспитательных задач уроков, занятий;
- выбор методов, методик, технологий, оказывающих воспитательное воздействие на личность в соответствии с воспитательным идеалом, целью и задачами воспитания, целевыми ориентирами результатов воспитания;
- реализацию приоритета воспитания в учебной деятельности;
- привлечение внимания обучающихся к ценностному аспекту изучаемых на уроках предметов, явлений и событий, инициирование обсуждений, высказываний своего мнения, выработки своего личностного отношения к изучаемым событиям, явлениям, лицам;
- применение интерактивных форм учебной работы - интеллектуальных, стимулирующих познавательную мотивацию, игровых методик, дискуссий, дающих возможность приобрести опыт ведения конструктивного диалога; групповой работы, которая учит строить отношения и действовать в команде, способствует развитию критического мышления;
- побуждение обучающихся соблюдать нормы поведения, правила общения со сверстниками и педагогами, соответствующие укладу общеобразовательной организации, установление доброжелательной атмосферы;
- организацию шефства мотивированных обучающихся над неуспевающими одноклассниками, в том числе с особыми образовательными потребностями, дающего обучающимся социально значимый опыт сотрудничества и взаимной помощи;
- инициирование и поддержку исследовательской деятельности обучающихся, планирование и выполнение индивидуальных и групповых проектов воспитательной направленности

## Открытый урок по русскому языку в 7-м классе "Степени сравнения наречий"

**Тип урока:** усвоение новых знаний и первичное закрепление с применением технологии разноуровневого обучения.

### Цели:

- *Познавательный аспект:*
  - Формирование специальных знаний, умений, навыков:
    - обеспечить усвоение способов образования степеней сравнения наречий;
    - сформировать умение образовывать возможные формы степеней сравнения наречий;
    - обеспечить усвоение способов отличия омонимичных форм прилагательных и наречий;
    - сформировать умение находить в тексте омонимичные формы прилагательных и наречий, определять их синтаксическую роль.
  - Развитие умений, которые были сформированы ранее:
    - развивать умение работать с предложением:
      - определять структуру предложения, расставлять знаки препинания, строить схемы;
    - развивать умение работать со словом:
      - находить орфограммы в словах, графически объяснять выбор написания;
      - определять состав слова
      - соотносить состав слова с его принадлежностью к одной из частей речи
      - образовывать разные формы слова;
    - формирование общих умений, которые формируются на межпредметной основе:
      - умение контролировать ход своей деятельности при выполнении самостоятельных заданий;
      - умение работать во времени на всех этапах урока;
      - умение планировать работу и контролировать ход своей деятельности;
      - умение составлять конспект.
- *Развивающий аспект цели:*
  - Развитие речи:
    - продолжать развивать устную и письменную речь ребёнка, добиваясь полных развёрнутых ответов;
    - использовать в ответах тип речи рассуждение, стиль речи научный.
  - Развитие мышления:
    - развивать умение наблюдать, сравнивать, анализировать, делать вывод на основе собственных наблюдений при выполнении заданий на уроке;
    - развивать умение высказывать и доказывать суждения.
  - Развитие сенсорной сферы:
    - развивать глазомер и мелкую моторику кисти руки при выполнении письменных заданий.
- *Воспитательный аспект цели:*
  - Формирование нравственных отношений в процессе совместной деятельности учитель – ученик, ученик – ученик.



- Формирование сознательной дисциплины
- Формирование научного мировоззрения.
- Формирование целеустремлённости, трудолюбия, аккуратности
- Воспитание любви к родному языку, его красоте, образности.

## ХОД УРОКА

Этап урока.	Содержание урока.	Вре мя
Организация начала урока.	<p>(Слайд 1) Здравствуйте, ребята! Я рада видеть вас, желаю вам хорошей работы на уроке. Садитесь. Сегодняшний урок я хочу начать со слов Конфуция: «Три пути у человека, чтобы поступить разумно: первый, самый благородный, размышление, второй, самый лёгкий, подражание, третий, самый горький, опыт.»</p> <p>- Какой путь выбираете вы?</p> <p>Ответы учеников. (размышление)</p> <p>Запишите, пожалуйста, число, классная работа.</p>	1
Актуализация опорных знаний. Подготовка к усвоению новых знаний.	<p>Сегодня мы с вами продолжаем разговор о наречии. <b>Давайте вспомним</b>, что же такое наречие, что это за часть речи?</p> <p>(наречие- это самостоятельная часть речи, которая обозначает признаки действий или признаки признаков и отвечает на вопросы: как? Куда? Когда? Где? Почему? Для чего? В какой степени?)</p> <p>-Чем наречия отличаются от всех других частей речи?</p> <p>(Наречие - неизменяемая часть речи. Наречия не имеют рода, числа, падежа, не склоняются, не спрягаются, не имеют окончаний)</p> <p>А какую синтаксическую роль выполняют наречия в предложении?</p> <p>(обстоятельство)</p> <p><b>Дома</b> вы выполняли упражнение, в котором нужно было найти наречия и прилагательные в предложении и определить их разряд и синтаксическую роль. Какое правило вам нужно было вспомнить из прошлых уроков? (разряды прилагательных). Какой вывод вы сделали? (прилагательные и наречия различаются по вопросам, разрядам и синтаксической роли).</p> <p>- Сегодня нас будет интересовать еще один признак наречия. <b>Чтобы сформулировать тему урока и его цель</b>, давайте рассмотрим следующее предложение.</p> <p>(слайд 2)</p> <p><b>Работа с предложением.</b></p> <p>Сквозь волнистые туманы Пробирается луна, На печальные поляны Льёт печально свет она.</p> <p>Узнаете вы автора этих строк? (А.С.Пушкин)</p>	10

Найдите в предложении однокоренные слова, определить их часть речи (доказать)

Отвечают два ученика

**печальные** – прилагательное, относится к существительному «поляны», отвечает на вопрос Какие?; обозначает признак предмета;

**печально** – наречие, относится к глаголу «льёт», отвечает на вопрос Как?; обозначает признак действия.

- определите разряд прилагательного и наречия  
(качественное прил., наречие образа действия)

– Как мы определили разряд прилагательного? ( по вопросу и по тому, что у качественных прилагательных есть степень сравнения)

Задание классу:

-Выпишите из четверостишия прилагательное. Образуйте от него все возможные степени сравнения.

Вспомнить материал поможет таблица на доске.

Слайд 3. (объяснение, анализ таблицы)

	простая	составная
сравнительная	-ее, -ей, -е, -ше	Прилагательное + более/менее
превосходная	-айш-, -ейш-	Прилагательное + самый\наиболее

Слайд 4. Проверим наши размышления

Печальные (поляны) – печальнее (простая сравнительная)

печальнейшие (простая превосходная)

более печальные (составная сравнительная)

самые печальные (составная превосходная)

слайд 5. А теперь попробуем образовать степени сравнения наречия «печально».

Рассуждаем так:

Сегодня луна льёт свет ..., чем вчера

Печально - печальнее (простая сравнительная)

более печально (составная сравнительная)

печальнее всех (составная превосходная)

слайд 6. (проверим)

- Какую степень сравнения наречий не образовали? (простую превосходную)

- Какой вывод можем сделать?

(вывод: образование степеней сравнения наречий похоже на образование степеней сравнения прилагательных, но у наречий нет простой превосходной степени, всё остальное сохраняется)

Итак, как вы думаете, о чем же мы с вами сегодня будем беседовать? (о степенях сравнения наречий). Хорошо. Тогда запишите тему урока : Степени сравнения наречий. (слайд 7), записываю на доске.

Итак, мы выяснили, что наречия образа действия, так же как и прилагательные, имеют степени сравнения.

- А теперь давайте определим: какова **цель** урока? Сформулируйте ее, опираясь на тему и разобранные примеры.

(-выясним, какие степени сравнения есть у наречий и как они образуются.

- научимся различать сравнительную степень прилагательных и наречий) слайд 8.

**Самостоятельное изучение нового материала по трём уровням сложности** А теперь я вам предлагаю самостоятельно составить конспект по данной теме. У вас на столах комплект заданий по 3 уровням сложности. Выберите уровень, в котором вы будете работать, прочитайте внимательно задание и приступайте к самостоятельному изучению параграфа 15. Слайд 9. Учитель по заранее спланированному маршруту движения обходит класс и оказывает дозированную помощь тем, кто в ней нуждается, контролирует деятельность учащихся.

7

**Проверка первичного усвоения знаний** (После самостоятельного изучения материала у каждого ученика в рабочей тетради появляется таблица с краткими сведениями по теме.)

3

Теперь, когда в тетрадях у вас появилась таблица с краткими сведениями по теме, ответьте мне на следующие вопросы: (слайд 10)

– Какие степени сравнения имеют наречия?

– Сколько форм имеет сравнительная степень? Какие?

– Как они образуются?

– Сколько форм имеет превосходная степень? Как она образуется?

У вас должна появиться примерно такая таблица. (слайд 11) Проверьте себя. Все сделали правильно?

**Первичное закрепление знаний** Замечательно! (слайд 12) А теперь закрепим знания, полученные при составлении конспекта. Давайте выполним упр.215 письменно на доске и в тетради по образцу

12

в учебнике.

....., прочитай нам задание упражнения! Приступайте, а через полминуты я начну вызывать к доске.

(выполняют 9 человек)

Что мы сейчас с вами делали? (образовывали степени сравнения наречий)

*(Работа с материалом для наблюдений, составление способа действий, с целью научиться отличать похожие формы прилагательных и наречий)* слайд 13

Теперь выполним следующее задание. Перед вами проблемная задача.

- Посмотрите на доску, там записано четыре предложения, прочитайте их про себя. Какие слова повторяются?

- Одной и той же частью речи являются эти слова? (нет)

А что вы делали, чтобы определить, какой частью речи является слово.

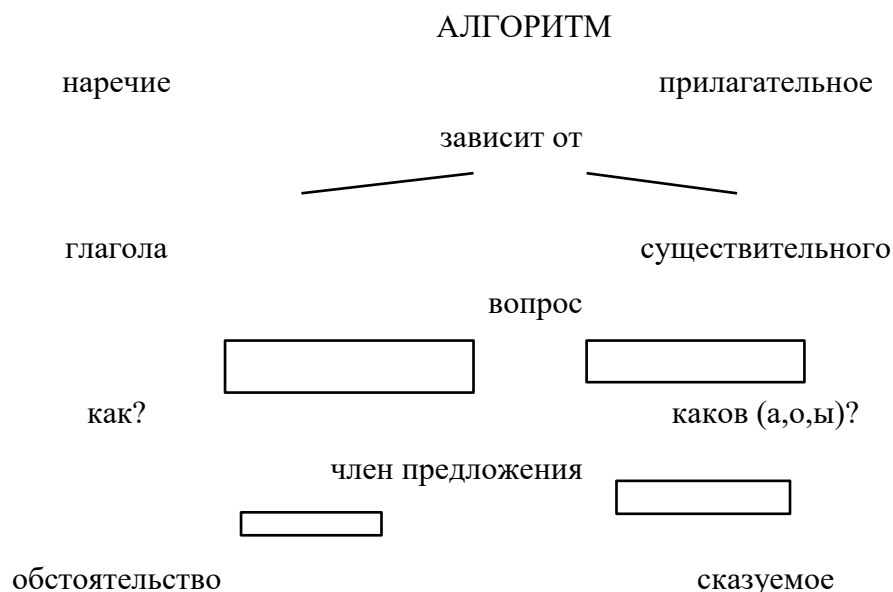
Мы должны:

а) поставить к словам вопросы;

б) определить, какими членами предложения они являются;

в) посмотреть, от какого слова зависят.

Запишите самостоятельно алгоритм определения наречия и прилагательного как части речи. (*Через 2 минуты:* ) Пойдет запишет на доске свой алгоритм \_\_\_\_\_. Остальные сверяются со своим алгоритмом.



Вы согласны, что с помощью такого алгоритма можно научиться отличать

похожие формы прилагательных и наречий?

А теперь докажите мне на этом же примере.

*(Ученики доказывают, какой частью речи являются похожие слова. Для этого определяют, от какого слова зависит данное, на какой вопрос отвечает, каким членом предложения является.)*

В комплекте заданий у вас есть карточка-информатор, в которой дано обобщение ваших наблюдений и способ действия. (слайд 14). Пользуясь ей, еще раз скажем, как же отличить сравнительную степень прилагательного от наречия?

(отвечает несколько человек)

Закрепление новых знаний	А теперь закрепим наши новые знания. У вас на столах в комплекте заданий есть текст самостоятельной работы трёх уровням сложности с самопроверкой для 1 и 2 уровней, проверкой учителем для 3 уровня. (слайд 15)	5
Контроль и самопроверка	Пожалуйста, те, кто выполнял 1 и 2 уровень, проверьте правильность выполнения своей работы. <i>(учитель выясняет, кто, как справился с поставленной задачей.)</i> Поднимите руку, кто сделал работу без ошибок. Кто допустил одну ошибку? Кто ошибся два и более раза? <i>(соответственно 5, 4, 3)</i>	3
Подведение итогов урока	Давайте подведем итоги урока. (слайд 16) Достигнуты ли цели, поставленные в начале урока? Что вы узнали нового? Чему научились? ( да, мы узнали, что у наречий есть степени сравнения, что способы образования степеней сравнения наречий такие же, как и у прилагательного, только нет простой превосходной степени, научились отличать похожие формы прилагательных и наречий)	2
Домашнее задание	Слайд 17	2

Самостоятельное изучение нового материала.

Тема: Степени сравнения наречий.

1 уровень.

1. Открой учебник на странице 79, § 15.
2. Открой тетрадь с конспектами в разделе «Наречие» и запиши тему, указанную в параграфе.
3. Прочитай пункт 1 параграфа.
4. Перечерти данную таблицу в конспект.

Сравнительная степень		Превосходная степень
Простая форма	Составная форма	

5. Прочитай пункт 2 параграфа, подчеркни карандашом суффиксы, образующие простую форму сравнительной степени наречий.
6. Запиши эти суффиксы вместе с примерами в нужный раздел таблицы.
7. В пункте 2 подчеркни карандашом слова, образующие составную форму сравнительной степени.
8. Запиши эти слова вместе с примерами в нужный раздел таблицы.
9. Прочитай пункт 3 параграфа, подчеркни карандашом слова, с помощью которых образуется превосходная степень сравнения наречий, и перепиши их вместе с примерами в нужную графу таблицы.
10. Проверь себя, рассмотрев таблицу на обратной стороне листа. При необходимости внеси нужные изменения.

Самостоятельное изучение нового материала.

Тема: Степени сравнения наречий.

2 уровень.

1. Открой тетрадь с конспектами в разделе «Наречие» и запиши тему урока.
2. Прочитай внимательно приведённые ниже примеры.  
Быстро → быстрее → быстрее,  
громко → громче  
рано → раньше  
громко → более громко  
быстро → менее быстро  
Быстрее всех  
Громче всего  
Тише всех
3. Подчеркни карандашом суффиксы и слова, образующие степени сравнения наречий.
4. Перечерти данную таблицу в конспект.

.....степень.		..... степень
.....форма	.....форма	..... форма

5. Запиши названия степеней и их форм в соответствующие разделы таблицы, пользуясь в качестве примера таблицей «Степени сравнения прилагательных» в твоём конспекте.
6. Впиши данные примеры (из пункта 2) в нужные разделы таблицы.
7. Выдели формообразующие суффиксы и слова.
8. Подчеркни наречия, от которых образуются формы степеней сравнения.
9. Проверь себя, рассмотрев таблицу на обратной стороне листа. При необходимости внеси нужные изменения.

Самостоятельное изучение нового материала.

Тема: Степени сравнения наречий.

3 уровень.

1. Открой тетрадь с конспектами в разделе «Наречие» и запиши тему урока.
2. Прочитай внимательно, приведённые ниже примеры.  
Густо → гуще; весело → веселее; сильно → сильнее; рано → раньше;  
весело → менее весело;

густо → более густо,

Веселее→ веселее всего, старше→старше всех, гуще всего.

3. Перечерти данную таблицу в конспект.

.....	.....	.....
.....	.....	.....

- Впиши названия степеней сравнения наречий и их форм в нужные разделы таблицы. (используй в случае затруднений таблицу «Степени сравнения прилагательных» в твоём конспекте).
- Впиши данные примеры в соответствующие разделы таблицы.
- Подчеркни исходные наречия, выдели формообразующие суффиксы и слова, с помощью которых образуются степени сравнения наречий.
- Проверь себя, рассмотрев таблицу на обратной стороне листа. При необходимости внеси нужные изменения.

Данная таблица печатается на обратной стороне листов с заданиями для каждого уровня сложности.

Сравнительная степень		Превосходная степень
Простая форма	Составная форма	Составная форма.
-ее, -ей быстро→ быстрее→ быстрее	Более, менее + Наречие в нач. ф. :  <u>Более быстро</u> <u>Менее громко</u>	Наречие в сравн. степ. + Всех, всего :  <u>Громче всех</u>  <u>Быстрее всех</u>  <u>Сильнее всего</u>
-е громко→громче		
-ше рано →раньше		

МАТЕРИАЛ ДЛЯ НАБЛЮДЕНИЙ.

Наше озеро глубже.

Аквалангист нырнул глубже расставленных сетей.

Тучи всё ниже опускаются над морем.

Наш дом ниже соседнего.

**ВНИМАНИЕ!**

Формы сравнительной степени наречий и качественных прилагательных совпадают в произношении и написании.

Чтобы не смешивать схожие формы этих частей речи, надо учитывать, что:

	Имя прилагательное	Наречие
Обозначает	Признак предмета	Признак действия
Относится	К имени существительному	К глаголу
Отвечает на вопрос	Какой ? Какая ? Какое ?	Как? Каким образом?
В предложении является	Сказуемым	Обстоятельством
Пример.	НАШЕ <u>ОЗЕРО</u> (КАКОЕ?) ГЛУБЖЕ РЕКИ.	АКВАЛАНГИСТ <u>НЫРНУЛ</u> (КАК?) ГЛУБЖЕ РАССТАВЛЕННЫХ СЕТЕЙ.



1 уровень.

I. Прочитай словосочетания.

1. задерживались дольше всех
2. уходили всё дальше
3. поднимались более высоко
4. проживали выше
5. проснулся раньше всех
6. залегают более глубоко
7. смеялся громче всех
8. любил больше всего
9. бежит быстрее.

II. Выпиши в один столбик номера словосочетаний, в которых есть наречия в простой форме сравнительной степени.

III. Выпиши в другой столбик номера словосочетаний, в которых есть наречия в превосходной степени сравнения.

IV Проверь себя, прочитав ответы на обратной стороне листа.

ПРИМЕЧАНИЕ: Если твои ответы **верны, поздравь себя с успешным усвоением темы!**

Если в работе допущены **ошибки, исправь их и повтори материал по конспекту или попроси помощь учителя.**

**Ответы:**

**1 уровень.**

Сравнительная степень	Превосходная степень
2	1
4	5
9	7
	8

Самостоятельная работа по теме «Степени сравнения наречий».

2 уровень.

➤ Прочитай предложения:

1. Мой брат выше меня.
2. И лес шумит дружнее, когда деревьев много.
3. Пароход не стоит уже на месте, а идёт дальше.
4. Клюв у пеликана вместительнее, чем у других птиц.
5. Всё выше и выше поднимались альпинисты.
6. Иллюстрации в новой книге красивее, чем в предыдущей.

➤ Выпиши в один столбик номера предложений с прилагательными в форме сравнительной степени.

➤ Выпиши во второй столбик номера предложений с наречиями в форме сравнительной степени.

➤ Проверь себя, прочитав ответы на обратной стороне листа.

ПРИМЕЧАНИЕ: Если твои ответы **верны, поздравь себя с успешным усвоением темы!**

Если в работе допущены **ошибки, исправь их и повтори материал по конспекту или попроси помощь учителя.**

**Ответы:**

**2 уровень.**

Прилагательные	Наречия.
1	2
4	3
6	5

Самостоятельная работа по теме «Степени сравнения наречий».

3 уровень.

1. Составь предложения с :  
*красивее* – наречием и *красивее* – прилагательным;  
*темней* - наречием и *темней* – прилагательным .
2. Докажи графически, какой частью речи являются данные слова.
3. Сдай свою работу на проверку учителю.

ПРИМЕЧАНИЕ: Если возникли трудности, выполни работу второго уровня!